

Intégration dans le système Smart Home de Somfy IO Homecontrol

Instruction Roto ZRO RT2 et Roto ZRO Q E

Cette instruction permet l'intégration des produits Roto dans le système Somfy io Homecontrol :

produits Roto existants

- ZRO / ZMA RT2 E 230V
- ZRO / ZMA Q E 230V


produit Smart Home nécessaire

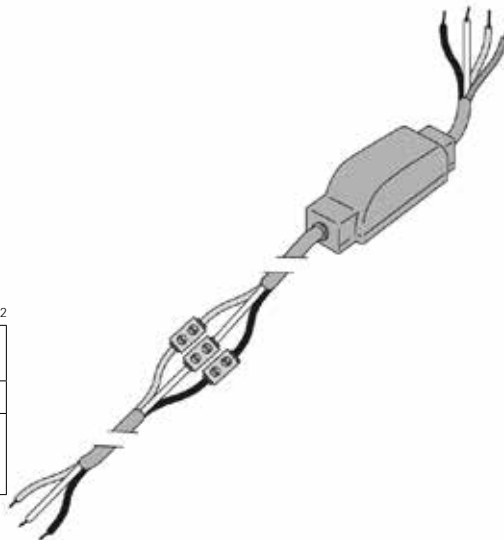
- Somfy EVB Slim Receiver Variation IO - extrémités du câble ouvert (1811132)


produits Smart Home existants

- Somfy IO Homecontrol *ou*
- Boîtier Tahoma Somfy

Connexion

RÉSEAU		$\varnothing \geq 0,75 \text{ mm}^2$
1	Bleu	Conducteur neutre
2	Noir	Phase
	Vert / Jaune	Conducteur de protection



1	Bleu	Conducteur neutre
2	Noir	MONTER
3	Marron	DESCENDRE
	Vert / Jaune	Conducteur de protection



Avertissement

Seul un technicien en électricité est habilité.



Avertissement

Si une commande MONTER déclenche un émetteur un mouvement descendant du volet roulant, il faut changer le signal MONTER et DESCENDRE.

Remarques importantes :

- Seul un technicien en électricité (conformément à VDE 0100) est habilité à effectuer le montage, la vérification, la maintenance et le dépannage de l'installation ! Mettez hors tension toutes les lignes de raccordement à installer ! Respectez les directives de sécurité contre tout redémarrage involontaire ! Le mode de fonctionnement correct n'est garanti qu'en cas d'installation conforme et de distribution d'électricité suffisante !
- Veuillez respecter les notices de montage et d'utilisation des produits ci-jointes !

